





K 1148 K 1148A

Ford Mondeo III


A - VERSION WITH ACTIVE CARBON / WERSJA Z WĘGLEM AKTYWNYM / VERSION AVEC CHARBON ACTIF



- EN Pollen filter is located behind the engine chamber
- PL Filtr przeciwpyłkowy znajduje się za komorą silnika
- DE Der Inneraumfilter befindet sich hinter dem Motorraum
- RU Противопыльцевой фильтр находится за камерой двигателя
- FR Le filtre antipollen se trouve derrière la chambre du moteur



- EN Loosen the screws, which hold the screen under the windshield
- PL Odkręcić wkręty mocujące elementu maskownicy podszybia
- DE Die Befestigungsschrauben der Verkleidung unter der Frontscheibe lösen
- RU Вывернуть болты, крепящие декоративные элементы полстекольника
- FR Dévisser l'élément du capot de la recette à tiroir



- EN Remove the segment of the screen under the windshield
- PL Zdemontować element maskownicy podszybia
- DE Die Verkleidung unter der Frontscheibe demontieren
- RU Демонтировать декоративную накладку подстекольного элемента
- FR Démontez l'élément du capot de la recette à tiroir



- EN Remove the old filter, insert the new one and carry out the opposite to all the previous operation at the reversed order
- PL Wyjąć zużyty filtr, zamontować nowy, wykonać wszystkie powyższe czynności w kolejności odwrotnej
- DE Das abgenutzte Filter herausnehmen, das neue einlegen und die oben genannten Arbeitsschritte in umgekehrter Reihenfolge durchführen
- RU Вытащить использованный фильтр, вмонтировать новый, выполняя вышеуказанные действия в обратной последовательности
- FR Sortir le filtre usé, en installer un nouveau, réaliser toutes les opérations mentionnées ci-dessus dans l'ordre inverse